

ПИВКИНА А. В.

**БРАЧНОСТЬ И РАЗВОДИМОСТЬ: РЕГИОНАЛЬНЫЕ ОСОБЕННОСТИ
(НА ПРИМЕРЕ РЕСПУБЛИКИ МОРДОВИЯ)**

Аннотация. В статье представлен анализ текущего состояния брачности и разводимости в Республике Мордовия и их динамика за 1997–2013 гг. На основании статистических данных было установлено, что в регионе наблюдается постепенное снижение брачности, меняется ее структура, увеличивается разводимость. Все это, несомненно, является следствием начавшегося в стране «демографического перехода».

Ключевые слова: брачность, разводимость, брачное состояние населения, брачно-семейная структура.

PIVKINA A. V.

**REGIONAL FEATURES OF MARRIAGE AND DIVORCE RATES:
A STUDY OF MORDOVIA REPUBLIC**

Abstract. The article presents an analysis of the current marriage and divorce rates in Mordovia Republic and their dynamics in the years 1997–2013. The statistical data shows a gradual decrease of the marriage rate and an increase of the divorce rate as well as a change of the traditional marriage structure. The data proves a demographic change taking place in Russia.

Keywords: marriage rate, divorce rate, marital status of population, marriage and family structure.

В современных условиях наиболее актуальным является изучение брачности и разводимости населения, исследование проблем семьи и происходящих в ней изменений. В последние годы снижается популярность института семьи, в результате чего происходит снижение рождаемости, нестабильность семьи, увеличение числа разводов, появление неполных и бездетных семей, сознательный отказ от рождения единственного ребенка [2; 3].

Больше половины мужчин (66,0%) и женщин (53,7%) в Мордовии в возрасте 16 лет и старше вступают в брак. Уровень безбрачия в республике является средним (6,4%). Уровень окончательного безбрачия считается низким, когда вообще не вступает в брак менее 5% женщин, средним – когда этот показатель составляет от 5% до 9%, и высоким – при 10% и более. В последние годы показатель безбрачия вырос как для мужчин, так и для женщин, причем для мужчин он вырос значительно больше, чем для женщин.

В самом активном бракоспособном возрасте 20-29 лет в целом по республике наблюдается диспропорция полов. В этой возрастной группе женщин на 5,3% больше, чем мужчин, поэтому возможность вступить в брак для молодых женщин снижается.

Рассмотрим динамику браков и разводов в Республике Мордовия в период с 2005 по 2013 гг. (рис. 1) [4]. Из данной диаграммы видно, что с 2011 года в республике наблюдалось уменьшение числа браков и увеличение числа разводов. В целом социальные последствия разводов различны: от увеличения количества неполных семей до распространения такого социального феномена как одиночество. Но наиболее серьезным последствием высокой разводимости в данном контексте является то, что репродуктивные потребности женщин оказываются нереализованными, что негативно отражается на воспроизводстве населения.

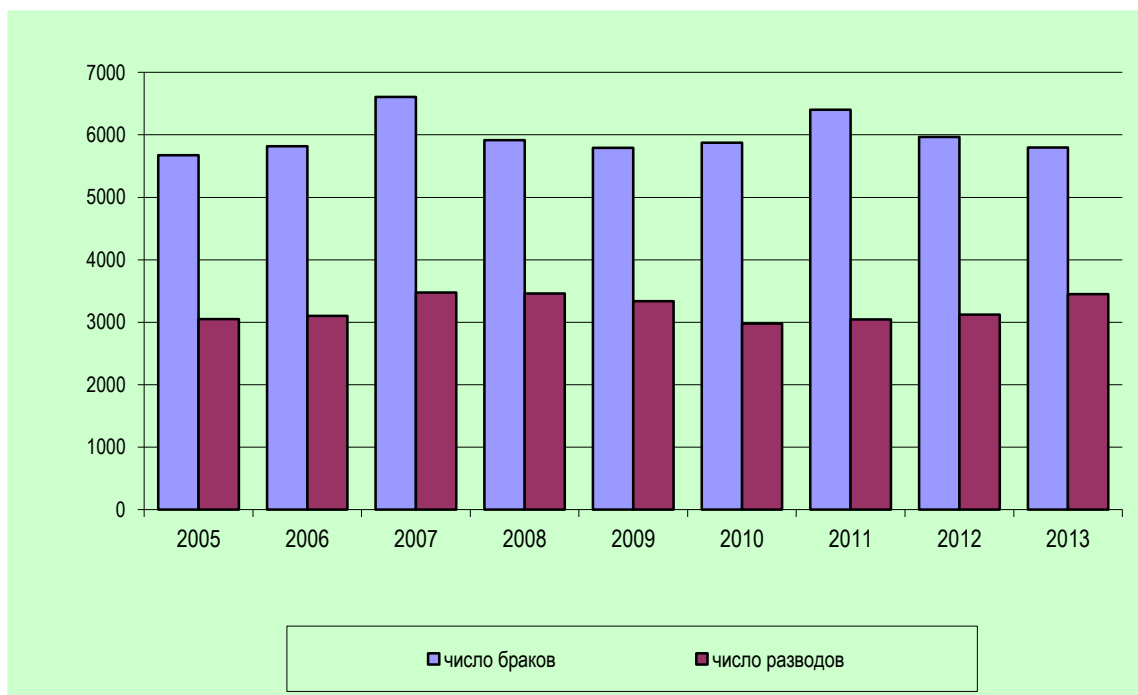


Рис. 1 Динамика числа браков и разводов в Республике Мордовия за 2005–2013 гг.

В Республике Мордовия из года в год число женщин, вступивших в первый брак, превышало число мужчин. Однако уже к 2009 году оно практически сравнялось (рис. 2).

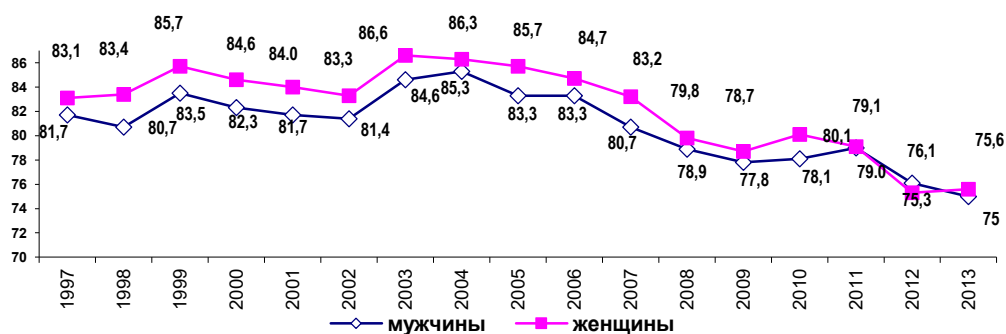


Рис. 2 Динамика вступления в первый брак в Республике Мордовия за 1997–2013 гг., в %.

В республике наблюдается снижение числа людей, вступающих в первые браки. Если в 1997 году в первый брак вступало 83,1% женщин и 81,7% мужчин, то уже в 2013 году – 75,6% и 75% соответственно.

Значительная часть разведенных и овдовевших, особенно мужчин, вступает снова в брак, хотя в целом повторные браки полностью не компенсируют распад первых. Следует отметить, что вероятность вступления в повторный брак зависит от возраста разведенных, от продолжительности пост разводного периода, а для женщин – еще и от наличия детей и их количества [1].

На рис. 3 представлена динамика вступления населения в повторный брак по полу. На современном этапе наблюдается тенденция повышения компенсирующей роли повторных браков. При этом разведенные или овдовевшие мужчины вступают в повторный брак чаще, чем женщины.

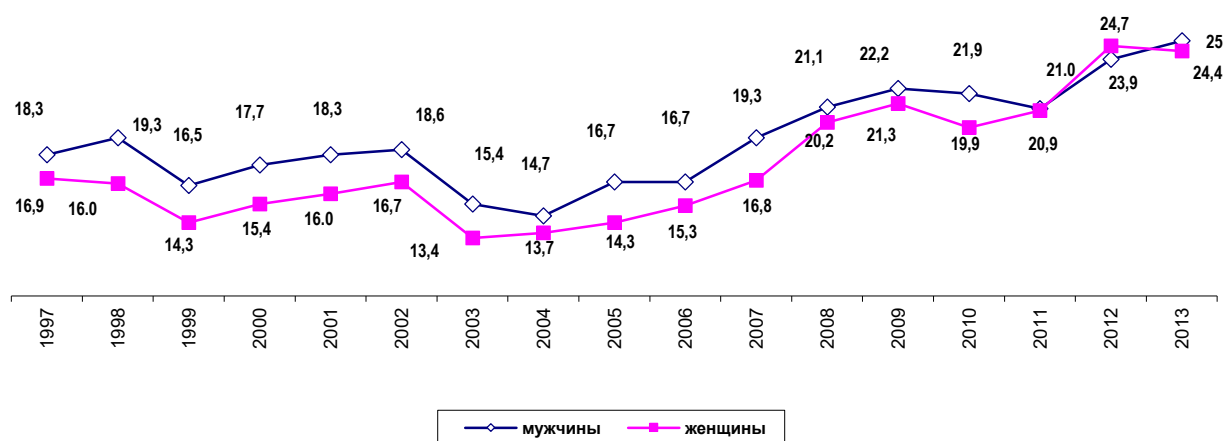


Рис. 3 Динамика вступления в повторный брак в Республике Мордовия за 1997–2013 гг., в %.

Из рис. 3 видно, что повторные браки в республике становятся более распространенными. Этому свидетельствует сложившаяся с 2004 года тенденция к росту числа повторных браков, как среди мужчин, так и среди женщин. Так в 2011 году в повторный брак вступило практически равное число мужчин и женщин (20,9% и 21,0% соответственно). Для сравнения в 2004 году эти показатели составили 13,7% и 14,7% соответственно. В 2013 году этот показатель вырос на порядок и составил 25% для мужчин и 24,4% для женщин.

Результаты исследования показали, что в основном мужчины в республике Мордовия расторгают браки в возрасте 25–39 лет (1050 разводов). Это значение лишь немного превышает значение следующей возрастной группы 40–49 лет (378 браков). Наименьшую долю составляют мужчины в возрасте 60 и более лет. Для женщин Республики Мордовия наибольшая частота расторжения браков приходится на возраст 25–39 лет (1685 разводов).

Это значение лишь немного превышает значение следующей возрастной группы 18–24 лет (438 браков). Наименьшим показателем расторжения браков является возраст до 18 лет.

Таблица 1

Динамика числа браков по Республике Мордовия за 2013–2014 годы

Муниципальные образования	Число браков		Прирост, снижение (-)	На 1000 человек населения браков		2014г. к 2013г., в %
	2014	2013		2014	2013	
Республика Мордовия	5522	5797	-275	6.8	7.1	95.8
ГО Саранск	2326	2404	-78	7.1	7.3	97.3
Муниципальные районы:						
Ардатовский	154	147	7	5.7	5.3	107.5
Атюрьевский	68	70	-2	7.3	7.2	101.4
Атяшевский	136	127	9	7.4	6.7	110.4
Б.Березниковский	85	72	13	6.5	5.4	120.4
Б.Игнатовский	49	46	3	6.5	6.0	108.3
Дубенский	104	107	-3	8.2	8.3	98.8
Ельниковский	81	94	-13	7.6	8.5	89.4
Зубово-Полянский	371	394	-23	6.6	6.9	95.7
Инсарский	92	88	4	7.0	6.6	106.1
Ичалковский	125	158	-33	6.5	8.0	81.3
Кадошкинский	49	51	-2	6.7	6.8	98.5
Ковылкинский	256	271	-15	6.2	6.5	95.4
Кочкуровский	81	72	9	7.8	6.9	113.0
Краснослободский	128	138	-10	5.2	5.5	94.5
Лямбирский	264	251	13	7.7	7.3	105.5
Ромодановский	145	164	-19	7.2	8.1	88.9
Рузаевский	445	472	-27	6.8	7.2	94.4
Старошайговский	88	97	-9	6.8	7.3	93.2
Темниковский	95	126	-31	6.2	8.0	77.5
Теньгушевский	70	71	-1	6.2	6.2	100.0
Торбеевский	119	127	-8	6.0	6.3	95.2
Чамзинский	191	250	-59	6.2	8.1	76.5

Рассматривая динамику заключения браков по районам республики, можно отметить тенденцию к снижению числа браков (таблица 1). Действительно, в отдельных районах республики показатели 2014 года уменьшились, по сравнению с 2013 годом: Чамзинский район (с 250 браков до 191), Торбеевский район (с 119 браков до 127), Большеигнатовский (с 49 браков до 46) и Дубенский районы (с 107 браков до 104). Однако есть в республике районы, где число браков с каждым годом растет. К ним можно отнести Атяшевский и Лямбирский районы. Наибольшее число браков в 2013 году было заключено в Рузаевке и подчиненных его администрации населенных пунктах – 6,8 брака на 1 000 человек населения. За аналогичный период времени минимальное число браков было заключено в Большеигнатовском районе – 6,5 на 1 000 человек населения [4].

Поэтому современная демографическая ситуация в республике по-прежнему характеризуется низким уровнем показателя брачности и довольно высоким разводимости, хотя в последние годы эти коэффициенты несколько улучшились.

ЛИТЕРАТУРА

1. Медков В. М. Демография: Учебник. – 2-е изд. – М.: НИЦ ИНФРА-М, 2014. – 332 с.
2. Подольная Н. Н., Бикеева М. В., Катунь А. В. Демография и статистика населения: учебное пособие. Серия Электронные образовательные ресурсы МГУ им. Н. П. Огарева. Текстовое (символьное) электронное издание. 1 CD-R/ МГУ им. Н. П. Огарёва. – Саранск, 2015. Системные требования Windows 2000/XP; привод CD-ROM; Internet Explorer 6.0 SP1 и выше. – Режим доступа: <http://www.mrsu.ru>.
3. Косов П. И., Берендеева А. Б. Основы демографии: Учебное пособие. – 2-е изд., доп. и перераб. – М.: НИЦ ИНФРА-М, 2013. – 288 с.
4. Официальный сайт Федеральной службы государственной статистики России [Электронный ресурс]. – Режим доступа: <http://gks.ru/wps/wcm/connect/rosstat/rosstatsite/main/publishing/catalog/>.